



ФЕДЕРАЛЬНАЯ СЛУЖБА
ГОСУДАРСТВЕННОЙ СТАТИСТИКИ

ОПЕРАТИВНЫЕ ДЕМОГРАФИЧЕСКИЕ ПОКАЗАТЕЛИ



Январь-март 2022 года

Оперативные демографические показатели

за январь-март 2022 года

- 01 ЧИСЛО ЗАРЕГИСТРИРОВАННЫХ РОДИВШИХСЯ
- 02 ЧИСЛО ЗАРЕГИСТРИРОВАННЫХ УМЕРШИХ
- 03 ЧИСЛО ЗАРЕГИСТРИРОВАННЫХ БРАКОВ
- 04 ЧИСЛО ЗАРЕГИСТРИРОВАННЫХ РАЗВОДОВ
- 05 СВЕДЕНИЯ О ЧИСЛЕ ЗАРЕГИСТРИРОВАННЫХ УМЕРШИХ С УСТАНОВЛЕННЫМ (ПРЕДПОЛАГАЕМЫМ) ДИАГНОЗОМ COVID-19



ЧИСЛО ЗАРЕГИСТРИРОВАННЫХ РОДИВШИХСЯ

ЧЕЛОВЕК

Январь-март 2022

года
ЧЕЛОВЕК

2141

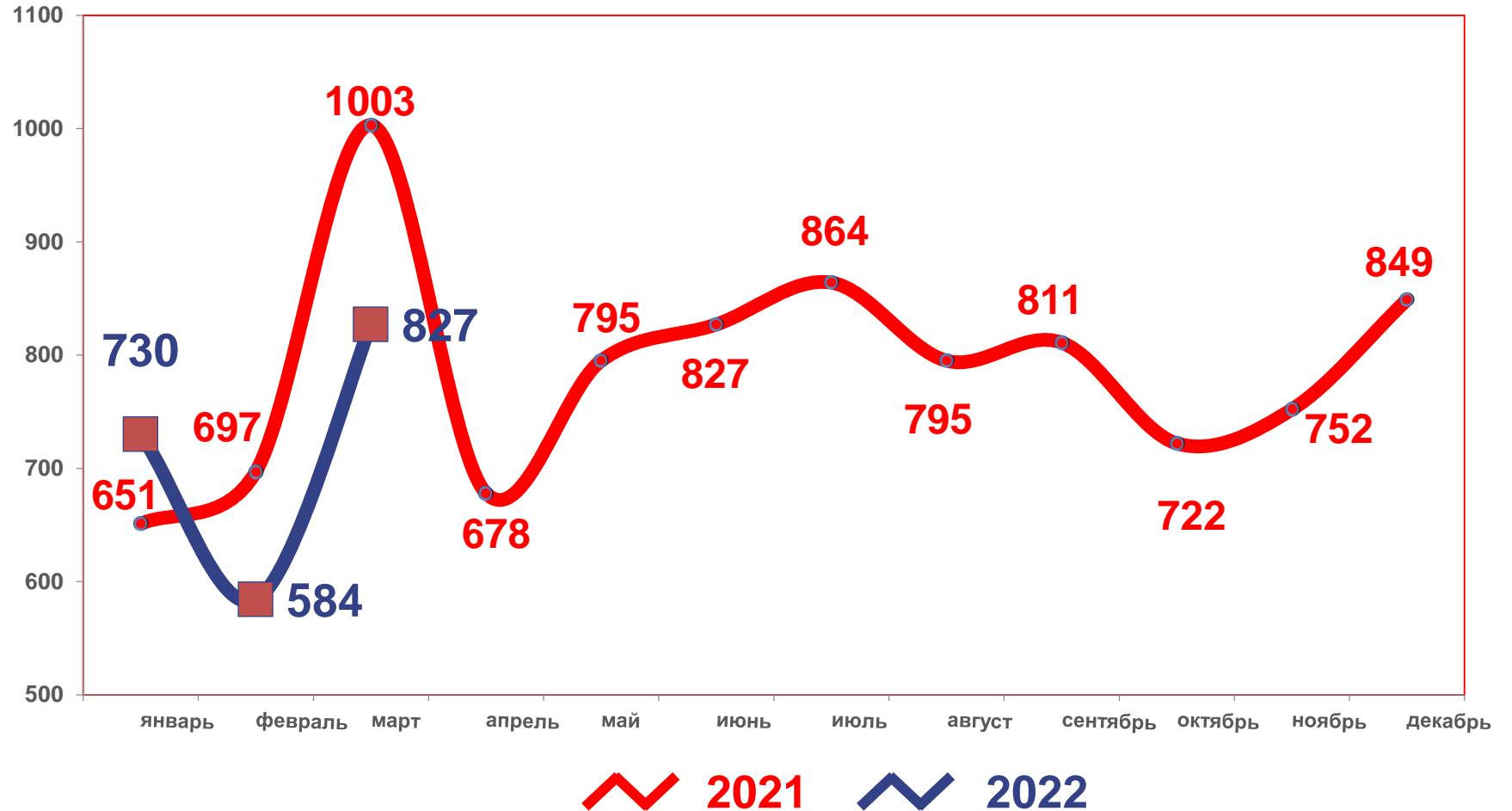
В РАСЧЕТЕ
НА 1000 ЧЕЛОВЕК

8,1

ИЗМЕНЕНИЕ, %

к январю 2021 года

8,9





ЧИСЛО ЗАРЕГИСТРИРОВАННЫХ УМЕРШИХ

ЧЕЛОВЕК

ЯНВАРЬ-МАРТ 2022

ГОДА
ЧЕЛОВЕК

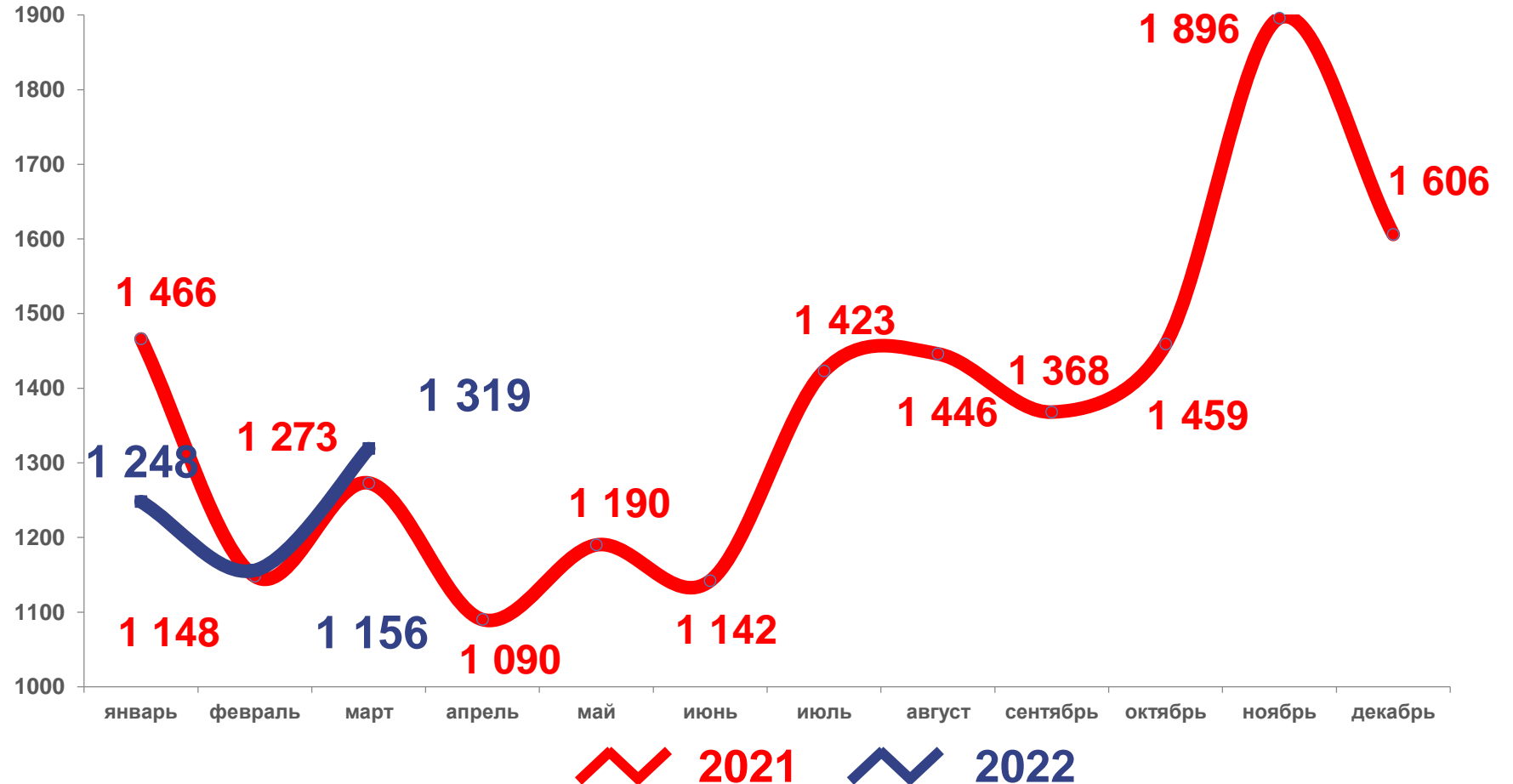
3723

В РАСЧЕТЕ
НА 1000 ЧЕЛОВЕК

14,1

ИЗМЕНЕНИЕ, %
к январю 2021 года

-4,2





ЧИСЛО ЗАРЕГИСТРИРОВАННЫХ БРАКОВ

ЕДИНИЦ

ЯНВАРЬ- МАРТ 2022
ГОДА

ЕДИНИЦ

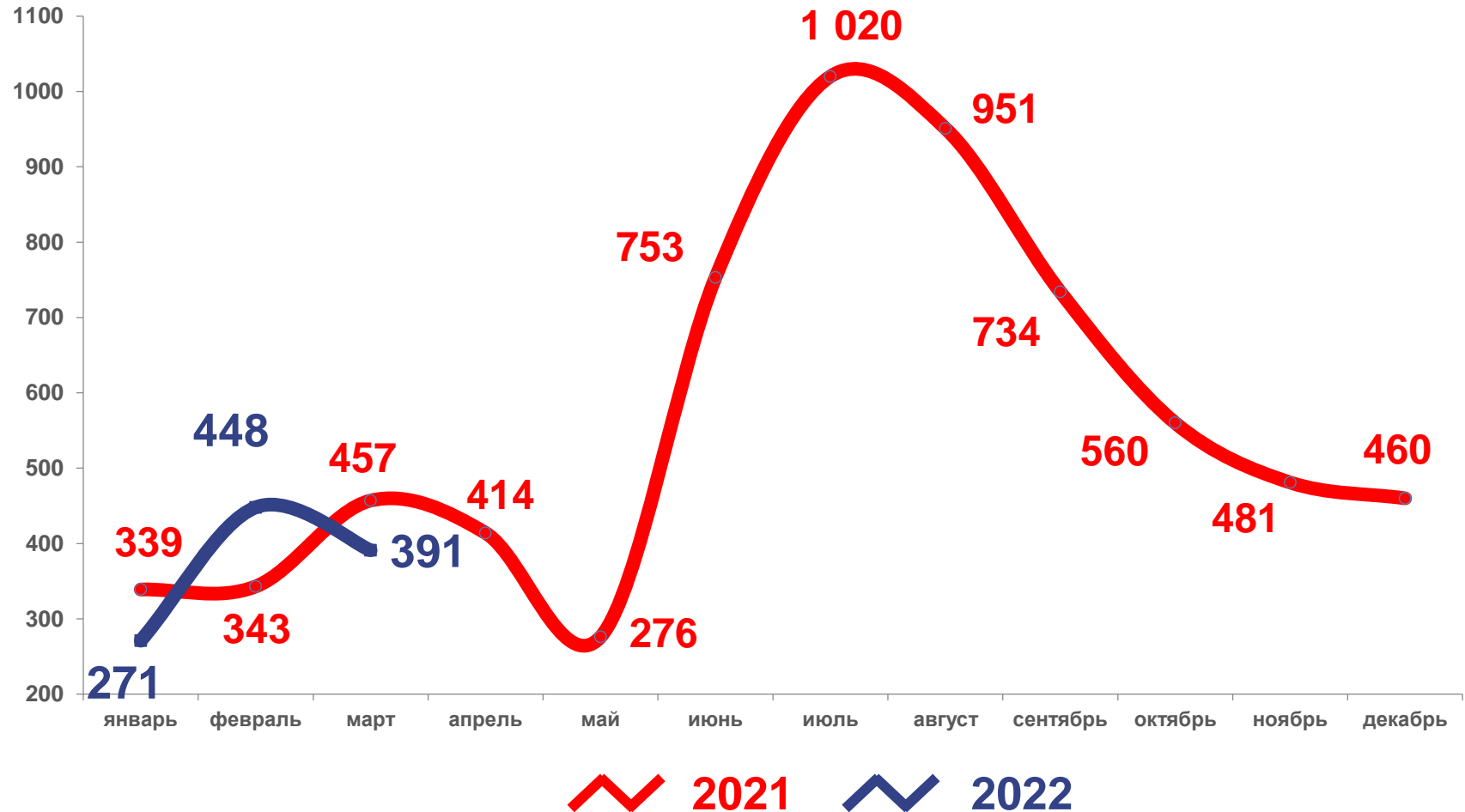
1110

В РАСЧЕТЕ
НА 1000 ЧЕЛОВЕК

4,2

ИЗМЕНЕНИЕ, %
к январю 2021 года

6,3





ЧИСЛО ЗАРЕГИСТРИРОВАННЫХ РАЗВОДОВ

ЕДИНИЦ

ЯНВАРЬ-МАРТ 2022

ГОДА

ЕДИНИЦ

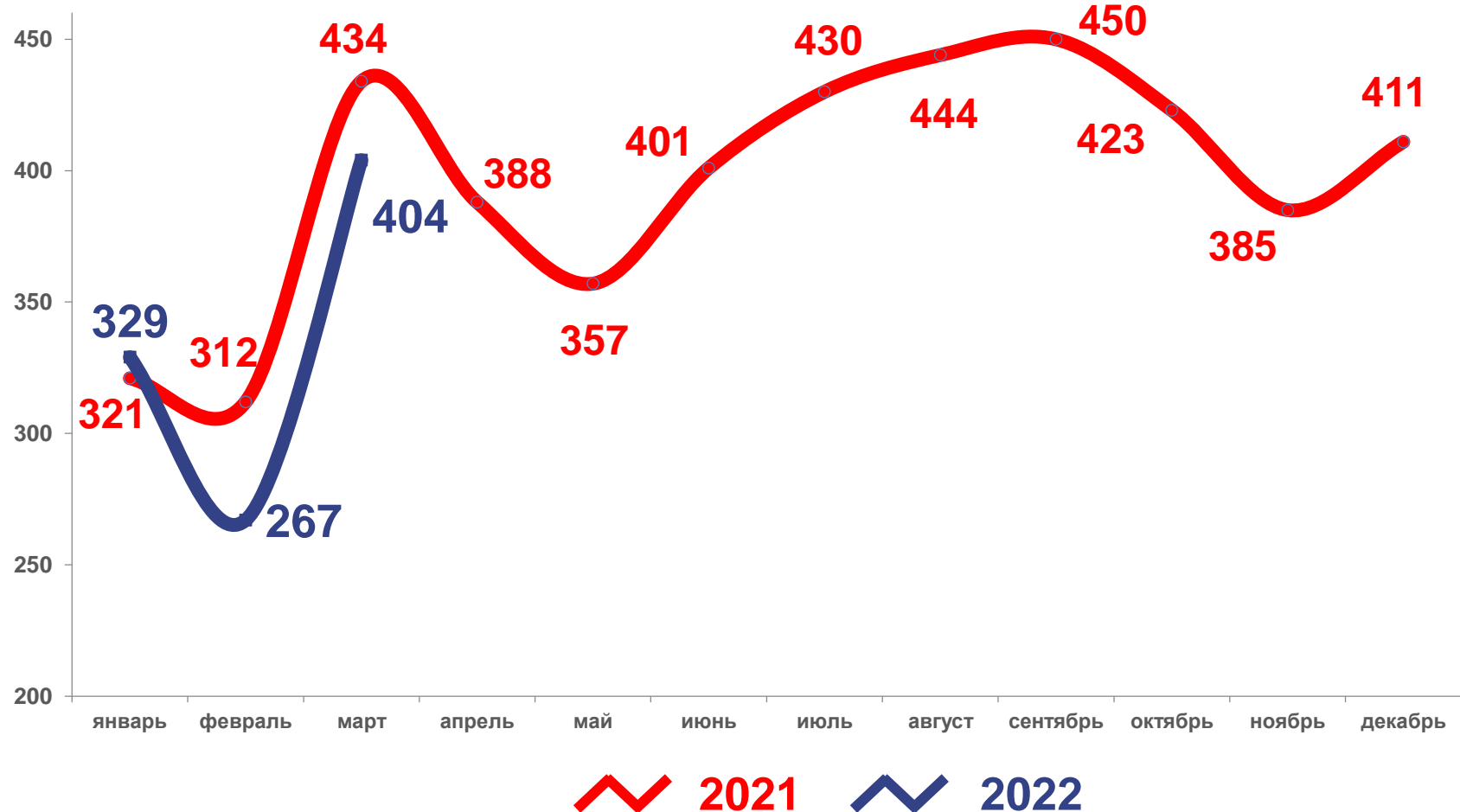
1000

В РАСЧЕТЕ
НА 1000 ЧЕЛОВЕК

3,8

ИЗМЕНЕНИЕ, %
к январю 2021 года

6,3





СВЕДЕНИЯ О ЧИСЛЕ ЗАРЕГИСТРИРОВАННЫХ УМЕРШИХ С УСТАНОВЛЕННЫМ (ПРЕДПОЛАГАЕМЫМ) ДИАГНОЗОМ COVID-19

ЗА март 2022 ГОДА, ЧЕЛОВЕК



ТОМСКАЯ ОБЛАСТЬ

21

COVID-19 НЕ ЯВЛЯЕТСЯ ОСНОВНОЙ ПРИЧИНОЙ СМЕРТИ,
НО ОКАЗАЛ СУЩЕСТВЕННОЕ ВЛИЯНИЕ НА РАЗВИТИЕ
СМЕРТЕЛЬНЫХ ОСЛОЖНЕНИЙ ЗАБОЛЕВАНИЯ

92

COVID-19 НЕ ЯВЛЯЕТСЯ ОСНОВНОЙ ПРИЧИНОЙ
СМЕРТИ И НЕ ОКАЗАЛ СУЩЕСТВЕННОГО
ВЛИЯНИЯ НА РАЗВИТИЕ СМЕРТЕЛЬНЫХ
ОСЛОЖНЕНИЙ ЗАБОЛЕВАНИЯ

296

КОЛИЧЕСТВО УМЕРШИХ ОТ COVID-19
ОСНОВНАЯ ПРИЧИНА СМЕРТИ
И ПРОЧИЕ ВАЖНЫЕ СОСТОЯНИЯ

183

COVID-19, ВИРУС ИДЕНТИФИЦИРОВАН

0

COVID-19, ВИРУС НЕ ИДЕНТИФИЦИРОВАН

- COVID-19 – ОСНОВНАЯ ПРИЧИНА СМЕРТИ
- COVID-19 – ПРИЧИНА СМЕРТИ ОТНЕСЕНА
К ПРОЧИМ ВАЖНЫМ СОСТОЯНИЯМ